



Warszawa, dnia 6 czerwca 2013 r.

MINISTER
KULTURY I DZIEDZICTWA NARODOWEGO
Bogdan Zdrojewski

DF - II - 3132/in.b-1/2013

Pan
Bernard Józwiak
p.o. Dyrektor
Centralnego Ośrodka Badawczo
-Rozwojowego Przemysłu Poligraficznego

Szanowny Panie Dyrektorze

Zgodnie z postanowieniem *art. 53 ustawy z dnia 29 września 1994 roku o rachunkowości (Dz. U. z 2009 r. nr 152 poz. 1223 z późn. zm.)* oraz na podstawie pozytywnej oceny Departamentu Dziedzictwa Kulturowego - **z a t w i e r d z a m** :

- bilans sporządzony na dzień 31.12.2012 r.
wykazujący po stronie aktywów i pasywów kwotę **2.344.240,34 zł**
- rachunek zysków i strat sporządzony na dzień
31.12.2012 r. wykazujący zysk netto w kwocie **5.934,74 zł**
- informację dodatkową.

Stosownie do *art.19 ust 5 ustawy z dnia 30 kwietnia 2010 r. o instytutach badawczych (Dz. U. z 2010 r. nr 96 poz. 618)* oraz na podstawie Opinii Rady Naukowej z dnia 22 marca 2013 r. **zatwierdzam** propozycję podziału zysku za 2012 rok.

Z poważaniem

BILANS stan na dzień: 31.12.2012r.

L.p.	AKTYWA		31.12.2011	31.12.2012
A.	Aktywa trwałe	01	29 236,54	22 138,83
I.	Wartości niematerialne i prawne.	02	2 632,95	0,00
1.	Koszty zakończonych prac rozwojowych	03	0,00	0,00
2.	Wartość firmy	04	0,00	0,00
3.	Inne wartości niematerialne i prawne	05	2 632,95	0,00
4.	Zaliczki na wartości niematerialne i prawne	06	0,00	0,00
II.	Rzeczowe aktywa trwałe	07	26 603,59	22 138,83
1.	Środki trwałe	08	26 603,59	22 138,83
a)	Grunty (w tym prawo użytkowania wieczystego gruntu)	09	0,00	0,00
b)	Budynki, lokale, i obiekty inżynierii lądowej i wodnej	10	0,00	0,00
c)	Urządzenia techniczne i maszyny	11	14 870,26	19 205,50
d)	Środki transportu	12	11 733,33	2 933,33
e)	Inne środki trwałe	13	0,00	0,00
2.	Środki trwałe w budowie	14	0,00	0,00
3.	Zaliczki na środki trwałe w budowie	15	0,00	0,00
III.	Należności długoterminowe	16	0,00	0,00
1.	Od jednostek powiązanych	17	0,00	0,00
2.	Od pozostałych jednostek	18	0,00	0,00
IV.	Inwestycje długoterminowe	19	0,00	0,00
1.	Nieruchomości	20	0,00	0,00
2.	Wartości niematerialne i prawne	21	0,00	0,00
3.	Długoterminowe aktywa finansowe	22	0,00	0,00
a)	W jednostkach powiązanych	23	0,00	0,00
	- Udziały i akcje	24	0,00	0,00
	- Inne papiery wartościowe	25	0,00	0,00
	- Udzielone pożyczki	26	0,00	0,00
	- Inne długoterminowe aktywa finansowe	27	0,00	0,00
b)	W pozostałych jednostkach	28	0,00	0,00
	- Udziały i akcje	29	0,00	0,00
	- Inne papiery wartościowe	30	0,00	0,00
	- Udzielone pożyczki	31	0,00	0,00
	- Inne długoterminowe aktywa finansowe	32	0,00	0,00
4.	Inne inwestycje długoterminowe	33	0,00	0,00
V.	Długoterminowe rozliczenia międzyokresowe	34	0,00	0,00
1.	Aktywa z tytułu odroczonego podatku dochodowego	35	0,00	0,00
2.	Inne rozliczenia międzyokresowe	36	0,00	0,00
B.	Aktywa obrotowe	37	2 403 461,15	2 322 101,51
I.	Zapasy	38	268 246,41	435 421,41
1.	Materiały	39	0,00	0,00
2.	Półprodukty i produkty toku	40	19 681,22	208 729,89
3.	Produkty gotowe	41	248 565,19	226 691,52
4.	Towary	42	0,00	0,00
5.	Zaliczki na dostawy	43	0,00	0,00
II.	Należności krótkoterminowe	44	107 080,06	115 527,84
1.	Należności od jednostek powiązanych	45	0,00	0,00
a)	Z tytułu dostaw i usług o okresie spłaty	46	0,00	0,00
	- Do 12 miesięcy	47	0,00	0,00
	- Powyżej 12 miesięcy	48	0,00	0,00
b)	Inne	49	0,00	0,00
2.	Należności od pozostałych jednostek	50	107 080,06	115 527,84
a)	Z tytułu dostaw i usług o okresie spłaty	51	106 737,06	113 577,84
	- do 12 miesięcy	52	106 737,06	113 577,84
	- powyżej 12 miesięcy	53	0,00	0,00
b)	Z tytułu podatków, dotacji, cel, ubezpieczeń społecznych i	54	343,00	0,00
c)	Inne	55	0,00	1 950,00
d)	Dochodzone na drodze sądowej	56	0,00	0,00
III.	Inwestycje krótkoterminowe	57	2 004 289,15	1 748 718,66
1.	Krótkoterminowe aktywa finansowe	58	2 004 289,15	1 748 718,66
a)	W jednostkach powiązanych	59	0,00	0,00
	- Udziały lub akcje	60	0,00	0,00
	- Inne papiery wartościowe	61	0,00	0,00
	- Udzielone pożyczki	62	0,00	0,00
	- Inne krótkoterminowe aktywa finansowe	63	0,00	0,00
b)	W pozostałych jednostkach	64	0,00	0,00
	- Udziały lub akcje	65	0,00	0,00
	- Inne papiery wartościowe	66	0,00	0,00
	- Udzielone pożyczki	67	0,00	0,00
	- Inne krótkoterminowe aktywa finansowe	68	0,00	0,00
c)	Środki pieniężne i inne aktywa pieniężne	69	2 004 289,15	1 748 718,66
	- Środki pieniężne w kasie i na rachunkach	70	2 004 289,15	1 748 718,66
	- Inne środki pieniężne	71	0,00	0,00
	- Inne aktywa pieniężne	72	0,00	0,00
2.	Inne inwestycje krótkoterminowe	73	0,00	0,00
IV.	Krótkoterminowe rozliczenia międzyokresowe	74	23 845,53	22 433,60
	Aktywa razem	75	2 432 697,69	2 344 240,34

L.p.	PASYWA		31.12.2011	31.12.2012
A.	Kapitał (fundusz) własny	76	2 277 876,84	2 234 898,08
I.	Kapitał (fundusz) podstawowy	77	2 177 813,73	2 177 813,73
II.	Należne wpłaty na poczet kapitału	78	0,00	0,00
III.	Udziały (akcje) własne (wielkość ujemna)	79	0,00	0,00
IV.	Kapitał (fundusz) zapasowy	80	0,00	0,00
V.	Kapitał (fundusz) z aktualizacji wyceny	81	43 718,25	43 718,25
VI.	Pozostałe kapitały (fundusze) rezerwowe	82	3 131,36	7 431,36
VII.	Zysk (strata) z lat ubiegłych	83	0,00	0,00
VIII.	Zysk (strata) netto	84	53 213,50	5 934,74
IX.	Odpisy z zysku netto w ciągu roku obrotowego (wielkość ujemna)	85	0,00	0,00
B.	Zobowiązania i rezerwy na zobowiązania	86	154 820,85	109 342,26
I.	Rezerwy na zobowiązania	87	50 000,00	0,00
1.	Rezerwa z tytułu odroczonego podatku dochodowego	88	0,00	0,00
2.	Rezerwa na świadczenia emerytalne i podobne	89	50 000,00	0,00
a)	Długoterminowe	90	0,00	0,00
b)	Krótkoterminowe	91	50 000,00	0,00
3.	Pozostałe rezerwy	92	0,00	0,00
a)	Długoterminowe	93	0,00	0,00
b)	Krótkoterminowe	94	0,00	0,00
II.	Zobowiązania długoterminowe	95	0,00	0,00
1.	Wobec jednostek powiązanych	96	0,00	0,00
2.	Wobec pozostałych jednostek	97	0,00	0,00
a)	Kredyty i pożyczki	98	0,00	0,00
b)	Z tytułu emisji dłużnych papierów wartościowych	99	0,00	0,00
c)	Inne zobowiązania finansowe	100	0,00	0,00
d)	Inne	101	0,00	0,00
III.	Zobowiązania krótkoterminowe	102	104 820,85	109 342,26
1.	Wobec jednostek powiązanych	103	0,00	0,00
a)	Z tytułu dostaw i usług o okresie wymagalności:	104	0,00	0,00
	- do 12 miesięcy	105	0,00	0,00
	- powyżej 12 miesięcy	106	0,00	0,00
b)	Inne	107	0,00	0,00
2.	Wobec pozostałych jednostek	108	61 289,49	56 906,78
a)	Kredyty i pożyczki	109	0,00	0,00
b)	Z tytułu emisji papierów wartościowych	110	0,00	0,00
c)	Inne zobowiązania finansowe	111	0,00	0,00
d)	Z tytułu dostaw i usług o okresie wymagalności:	112	23 775,02	11 705,31
	- do 12 miesięcy	113	23 775,02	11 705,31
	- powyżej 12 miesięcy	114	0,00	0,00
e)	Zaliczki otrzymane na dostawy	115	0,00	0,00
f)	Zobowiązania wekslowe	116	0,00	0,00
g)	Z tytułu podatków, cel, ubezpieczeń społecznych i innych	117	37 514,47	45 201,47
h)	Z tytułu wynagrodzeń	118	0,00	0,00
i)	Inne	119	0,00	0,00
3.	Fundusze specjalne	120	43 531,36	52 435,48
IV.	Rozliczenia międzyokresowe	121	0,00	0,00
1.	Ujemna wartość firmy	122	0,00	0,00
2.	Inne rozliczenia międzyokresowe	123	0,00	0,00
a)	Długoterminowe	124	0,00	0,00
b)	Krótkoterminowe	125	0,00	0,00
	Pasywa razem	126	2 432 697,69	2 344 240,34

Sporządzono dnia 12.03.2013 r.

Numer tel. 22 620-63-80 wew. 13

GŁÓWNY KSIĘGOWY

Daszewska
Wiesława Daszewska

Imię i nazwisko oraz podpis osoby, której
powierzono sporządzenie ksiąg rachunkowych

p.o. DYREKTOR

Jóźwiak
mgr inż. Bernard Jóźwiak

Imię i nazwisko oraz podpis
Dyrektora Jednostki

Centralny Ośrodek Badawczo-Rozwojowy Przemysłu Poligraficznego
00-958 Warszawa, ul. Miedziana 11

NIP:525-000-82-87

Rachunek zysków i strat - porównawczy
za okres: 2012.01.01 - 2012.12.31

L.p.	Wyszczególnienie	Poprzedni rok obrotowy	Bieżący rok obrotowy
A.	Przychody netto za sprzedaży i zrównane z nimi	1 332 534,16	1 272 528,97
	- w tym od jednostek powiązanych	0,00	0,00
I.	Przychody netto ze sprzedaży produktów i usług	1 293 623,48	1 073 750,13
II.	Zmiana stanu produktów (zwiększenie - wartość dodatnia, zmniejszenie - ujemna)	38 910,68	198 778,84
III.	Koszt wytworzenia produktów na własne potrzeby jednostki	0,00	0,00
IV.	Przychody netto ze sprzedaży towarów i materiałów	0,00	0,00
B.	Koszty działalności operacyjnej	1 364 522,27	1 355 180,85
I.	Amortyzacja	53 178,79	21 635,26
II.	Zużycie materiałów i energii	388 506,19	288 203,97
III.	Usługi obce	285 831,08	265 212,32
IV.	Podatki i opłaty	862,00	997,55
	- w tym podatek akcyzowy	0,00	0,00
V.	Wynagrodzenia	503 236,08	604 385,87
VI.	Ubezpieczenia społeczne i inne świadczenia	105 301,92	137 365,46
VII.	Pozostałe koszty rodzajowe	27 606,21	37 380,42
VIII.	Wartość sprzedanych towarów i materiałów	0,00	0,00
C.	Zysk (strata) ze sprzedaży	-31 988,11	-82 651,88
D.	Pozostałe przychody operacyjne	11 551,86	2 870,16
I.	Zysk ze zbycia niefinansowych aktywów trwałych	0,00	0,00
II.	Dotacje	0,00	0,00
III.	Inne przychody operacyjne	11 551,86	2 870,16
E.	Pozostałe koszty operacyjne	3 698,13	6 797,09
I.	Strata ze zbycia niefinansowych aktywów trwałych	0,00	0,00
II.	Aktualizacja wartości aktywów niefinansowych	0,00	0,00
III.	Inne koszty operacyjne	3 698,13	6 797,09
F.	Zysk (strata) z działalności operacyjnej	-24 134,38	-86 578,81
G.	Przychody finansowe	83 645,39	96 796,74
I.	Dywidendy i udział w zyskach	0,00	0,00
	- w tym od jednostek powiązanych	0,00	0,00
II.	Odsetki	81 355,07	95 948,78
	- w tym od jednostek powiązanych	0,00	0,00
III.	Zysk ze zbycia inwestycji	0,00	0,00
IV.	Aktualizacja wartości inwestycji	0,00	0,00
V.	Inne	2 290,32	847,96
H.	Koszty finansowe	5 104,51	3 103,19
I.	Odsetki	0,00	0,00
	- dla jednostek powiązanych	0,00	0,00
II.	Strata ze zbycia inwestycji	0,00	0,00
III.	Aktualizacja wartości inwestycji	0,00	0,00
IV.	Inne	0,00	3 103,19
I.	Zysk (strata) z działalności gospodarczej	54 406,50	7 114,74
J.	Wynik zdarzeń nadzwyczajnych	0,00	0,00
I.	Zyski nadzwyczajne	0,00	0,00
II.	Straty nadzwyczajne	0,00	0,00
K.	Zysk (strata) brutto	54 406,50	7 114,74
L.	Podatek dochodowy	1 193,00	1 180,00
M.	Pozostałe obowiązkowe zmniejszenia zysku (zwiększenia straty)	0,00	0,00
N.	Zysk (strata) netto	53 213,50	5 934,74

Sporządzono dnia 12.03.2013 r.

Numer tel. 620-63-80 wew 13

GLÓWNY KSIĘGOWY

Wiesława Daszkowska
Wiesława Daszkowska

Imię i nazwisko oraz podpis osoby, której
powierzono sporządzenie ksiąg rachunkowych

p.o. DYREKTOR

mgr inż. Bernard Józwiak
mgr inż. Bernard Józwiak

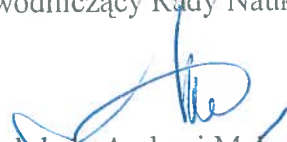
Imię i nazwisko oraz podpis
Dyrektora jednostki

Opinia Rady Naukowej w sprawie podziału zysku
za 2012 r.

Działając na podstawie art. 29 ust. 2 pkt. 11 ustawy z dnia 30.04.2010 r. (Dz. U. nr 96 poz. 618). Rada Naukowa COBRPP opiniuje przeznaczenie zysku netto 5 934,74 zł za 2012 r. na fundusze:

- Fundusz rezerwowy - 474,78 zł
- Fundusz nagród – 5 459,96 zł


Przewodniczący Rady Naukowej



Prof. dr hab. Andrzej Makowski

Warszawa, 2013-03-22

Warszawa, 2013-03-22



Wyciąg z protokołu

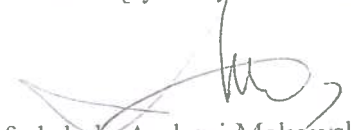
z posiedzenia Rady Naukowej Centralnego Ośrodka Badawczo-Rozwojowego Przemysłu
Poligraficznego w Warszawie ul. Miedziana 11
z dnia 22 marca 2013 r.

Ad. pkt. 3 porządku obrad:

Rada Naukowa zaopiniowała Bilans i Rachunek Zysków i Strat Ośrodka sporządzony
na dzień 31.12.2012 r.

Zatwierdzony bilans zamyka się sumą bilansową **2 344 240,34** oraz zyskiem netto
w kwocie **5 934,74**

Przewodniczący Rady Naukowej



Prof. dr hab. Andrzej Makowski